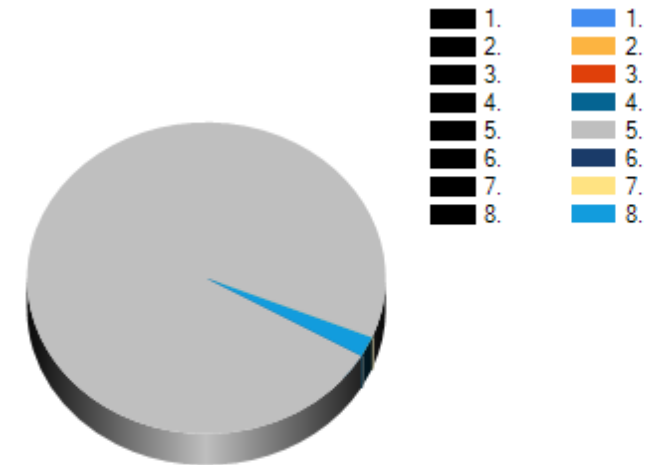
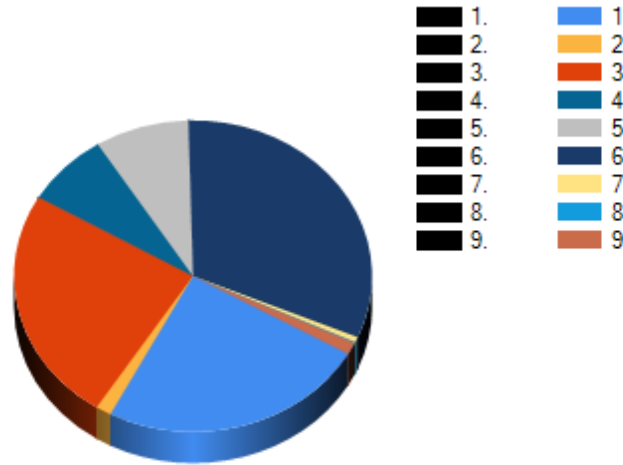
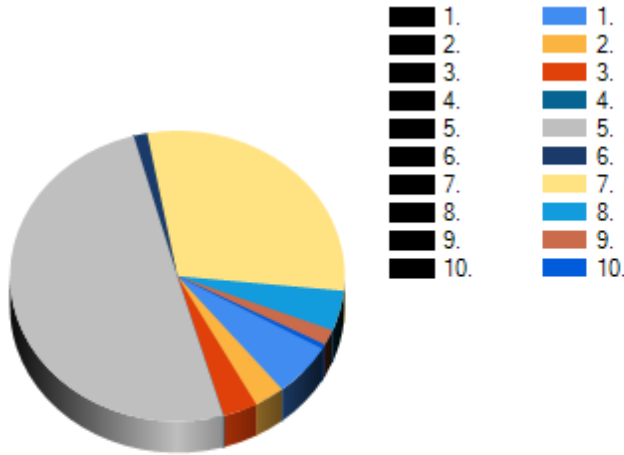


## Erträge 2024

## Aufwendungen 2024

## Aufwendungen für Transferleistungen 2024

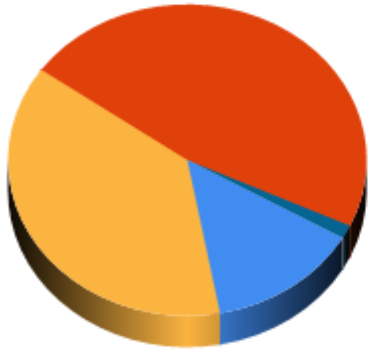



Erträge	Euro	%
1. Privatrechtliche Leistungsentgelte	744.930	5,90
2. Öffentlich-rechtliche Leistungsentgelte	373.830	2,96
3. Kostenerstattungen und Kostenumlagen	425.420	3,37
4. Bestandsveränderungen und andere aktivierte Eigenleistungen	0	0,00
5. Steuern und steuerähnlich Erträge einschließlich Erträge aus gesetzlichen Umlagen	6.346.820	50,23
6. Erträge aus Transferleistungen	167.670	1,33
7. Erträge aus Zuweisungen und Zuschüssen für laufende Zwecke und allgemeine Umlagen	3.728.050	29,50
8. Erträge aus der Auflösung von Sonderposten aus Investitionszuweisungen -zuschüssen und Investitionsbeiträgen	565.620	4,48
9. Sonstige ordentliche Erträge	217.605	1,72
10. Finanzerträge	66.175	0,52
<b>Summe der ordentlichen Erträge:</b>	<b>12.636.120</b>	<b>100,00</b>

Aufwendungen	Euro	%
1. Personalaufwendungen	3.114.200	24,30
2. Versorgungsaufwendungen	179.890	1,40
3. Aufwendungen für Sach- und Dienstleistungen	3.128.950	24,41
4. Abschreibungen	977.450	7,63
5. Aufwendungen für Zuweisungen und Zuschüsse besondere Finanzausgaben	1.089.760	8,50
6. Steueraufwendungen und Aufwendungen aus gesetzlichen Umlageverpflichtungen	4.081.100	31,84
7. Transferaufwendungen	71.500	0,56
8. Sonstige ordentliche Aufwendungen	10.545	0,08
9. Zinsen und sonstige Finanzaufwendungen	163.595	1,28
<b>Summe der Aufwendungen:</b>	<b>12.816.990</b>	<b>100,00</b>

Transferaufwendungen	Euro	%
1. Grundsicherung für Arbeitsuchende nach SGB II	0	0,00
2. Soziale Leistungen an natürliche Personen	0	0,00
3. Sonstige soziale Leistungen	0	0,00
4. Leistungen für Asylbewerber	0	0,00
5. Zuschüsse für Kindertagesstätten, Tageseinrichtungen und -pflege	70.000	97,90
6. Leistungen der Kinder-, Jugend- und Familienhilfe	0	0,00
7. Förderung des ÖPNV	0	0,00
8. Sonstige Bereiche	1.500	2,10
<b>Summe der Transferaufwendungen</b>	<b>71.500</b>	<b>100,00</b>

## Auszahlungen für Investitionen in 2024



Art der Investitionen	Euro	%
1. Zuweisungen und Zuschüsse	68.300	2,35
2. Erwerb von Grundstücken und Gebäuden	187.750	6,45
3. Erwerb von beweglichen Sachanlagevermögen	231.800	7,96
4. Erwerb von Finanzanlagen	7.000	0,24
5. Baumaßnahmen	0	0,00
darunter		
5.1. Hochbaumaßnahmen	906.000	31,12
5.2. Tiefbaumaßnahmen	1.456.000	50,03
5.3. Sonstige Baumaßnahmen	54.000	1,85
<b>Summe der Investitionen</b>	<b>2.913.000</b>	<b>100,00</b>

## Finanzwirtschaftliche Kennzahlen des Ergebnishaushalts 2022

Bezeichnung	Kennzahl
<b>1. Zuwendungsquote:</b> Anteil der Zuwendungen an den ordentlichen Erträgen	30,34 %
<b>2. Umlagenquote:</b> Anteil der allgemeinen Umlagen an den ordentlichen Erträgen	0,00 %
<b>3. Quote für Kostenerstattungen und Kostenumlagen:</b> Anteil der Kostenerstattungen und Kostenumlagen an den ordentlichen Erträgen	2,28 %
<b>4. Personalintensität:</b> Anteil der Personalaufwendungen an den ordentlichen Aufwendungen	25,79 %
<b>5. Sach- und Dienstleistungen:</b> Anteil der Aufwendungen für Sach- und Dienstleistungen an den ordentlichen Aufwendungen	23,62 %
<b>6. Transfer-Aufwandsquote:</b> Anteil der Transferaufwendungen an den ordentlichen Aufwendungen	0,98 %
<b>7. Abschreibungs-Aufwands-Quote:</b> Anteil der Abschreibungsaufwendungen an den ordentlichen Aufwendungen	0,22 %
<b>8. Zinsaufwandsquote:</b> Anteil des Zinsaufwandes an den ordentlichen Aufwendungen	1,30 %

2024

# Taschenhaushalt



Stadt Gersfeld (Rhön)

### Statistische Angaben

Einwohnerzahl per 31.12.2022	5.516
Fläche	89,34 km <sup>2</sup>
Bevölkerungsdichte	62 EW/km <sup>2</sup>
Anzahl der Schulen	
- Oberschulen	0
- Gymnasien	0
- Sonderschulen	0
- Gesamtschulen	0
- Oberstufenzentren	0
Anzahl der Kindereinrichtungen	4
Anzahl der Kultur- und sonstigen Einrichtungen	1
Länge der Straßen	194,00 km
Länge der Radwege	0 km
Anzahl der Brücken	35

### Impressum

Herausgeber: Stadt Gersfeld (Rhön)  
 Anschrift: Marktplatz 19, 36129 Gersfeld (Rhön)  
 Telefon:  
 Fax